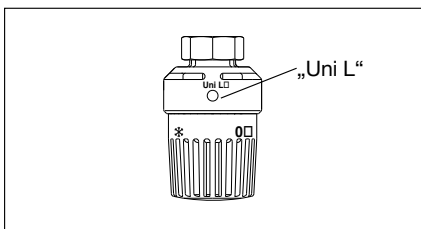
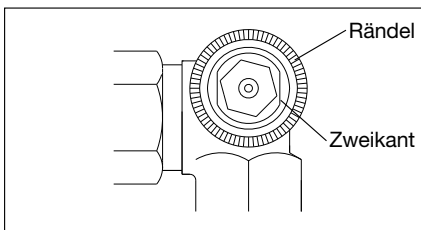
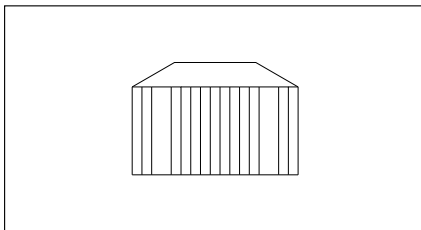
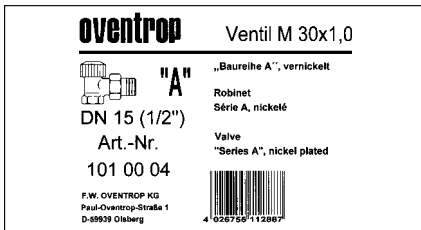


### Gewindeanschluss Oventrop Ventile und Thermostate „Uni L/LH/XH“

Gewindeanschluss M 30x1,0

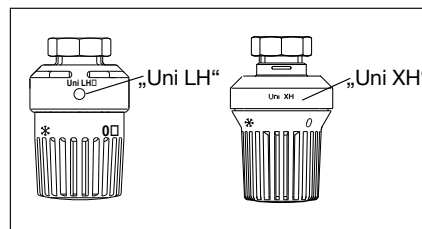
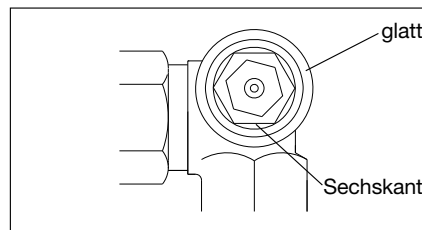
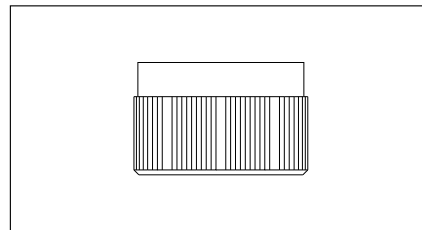
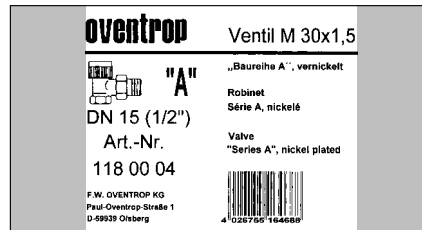
alt



Thermostat „Uni L“

Gewindeanschluss M 30x1,5

neu (seit 1998)



Thermostate „Uni LH/XH“

Verpackung der Ventile:

Die Einzelverpackungen der neuen Ausführung sind mit entsprechendem Aufdruck M 30x1,5 gekennzeichnet. Verpackung mit blauen Streifen (alt: ohne Streifen).

Sammelverpackung:

Aufkleber mit blauem Aufdruck (alt: schwarzer Aufdruck).

Bauschutzkappe:

Die Bauschutzkappen der neuen Ventile haben rechteckige Außenkonturen mit Aufdruck M 30x1,5 auf der Stirnseite (alt: Form konisch).

Ventil:

Die neue Ventilausführung hat am Oberteil einen Sechskant (alt: Zweikant) und ist glatt am Gehäusebund (alt: gerändelt).

Thermostate:

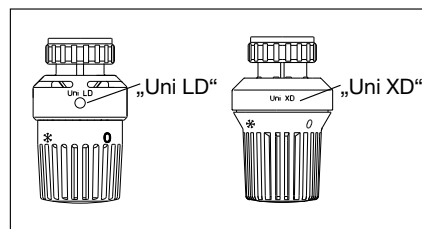
Unterscheidungsmerkmal bei den Thermostaten ist die Markierung am Unterteil des Ständers mit „Uni LH“ (alt: „Uni L“).

Verpackung Schrift: blau („Uni LH“) statt schwarz („Uni L“).

(Den Thermostaten „Uni XH“ gibt es nur in „neu“ mit M 30x1,5).

### Klemmverbindung Thermostate „Uni LD/XD“

alte = neue Ausführung



Thermostate „Uni LD/XD“ mit Klemmverbindung

Thermostate:

Die Thermostate „Uni LD/XD“ mit einer sicheren Klemmverbindung durch Überwurfmutter, ohne Adapter, haben die Markierung „Uni LD“ bzw. „Uni XD“ am Unterteil des Ständers.

Verpackung Schrift: rot.