



Aufbaubeschreibung Aufputzschrank
für die Wohnungsstation Regudis W-HTF / Regudis W-HTU



Inhalt

	Seite
1. Aufbau Aufputzschrank 1341071	4
2. Aufbau Aufputzschrank 1341074	5
3. Aufbau Aufputzschrank 1341193	6
4. Aufbau Aufputzschrank 1341198	7

1. Aufbau Aufputzschrank 1341071




Abb. 1: Aufbau 1341071

	Befestigungspunkte zur Wandmontage
	Gewindestifte zur Befestigung „Regudis W-HTF duo“
	Nietmuttern zur Befestigung Membranausdehnungsgefäß
	Nietmuttern zur Befestigung Kugelhahnanschluss-Set (Artikelnummer 1341080)
	Gewindestifte zur Befestigung anderer Wohnungsstationen
	Gewindestifte zur Befestigung Kugelhahnanschluss-Set (Artikelnummer 1341180)

2. Aufbau Aufputzschrank 1341074

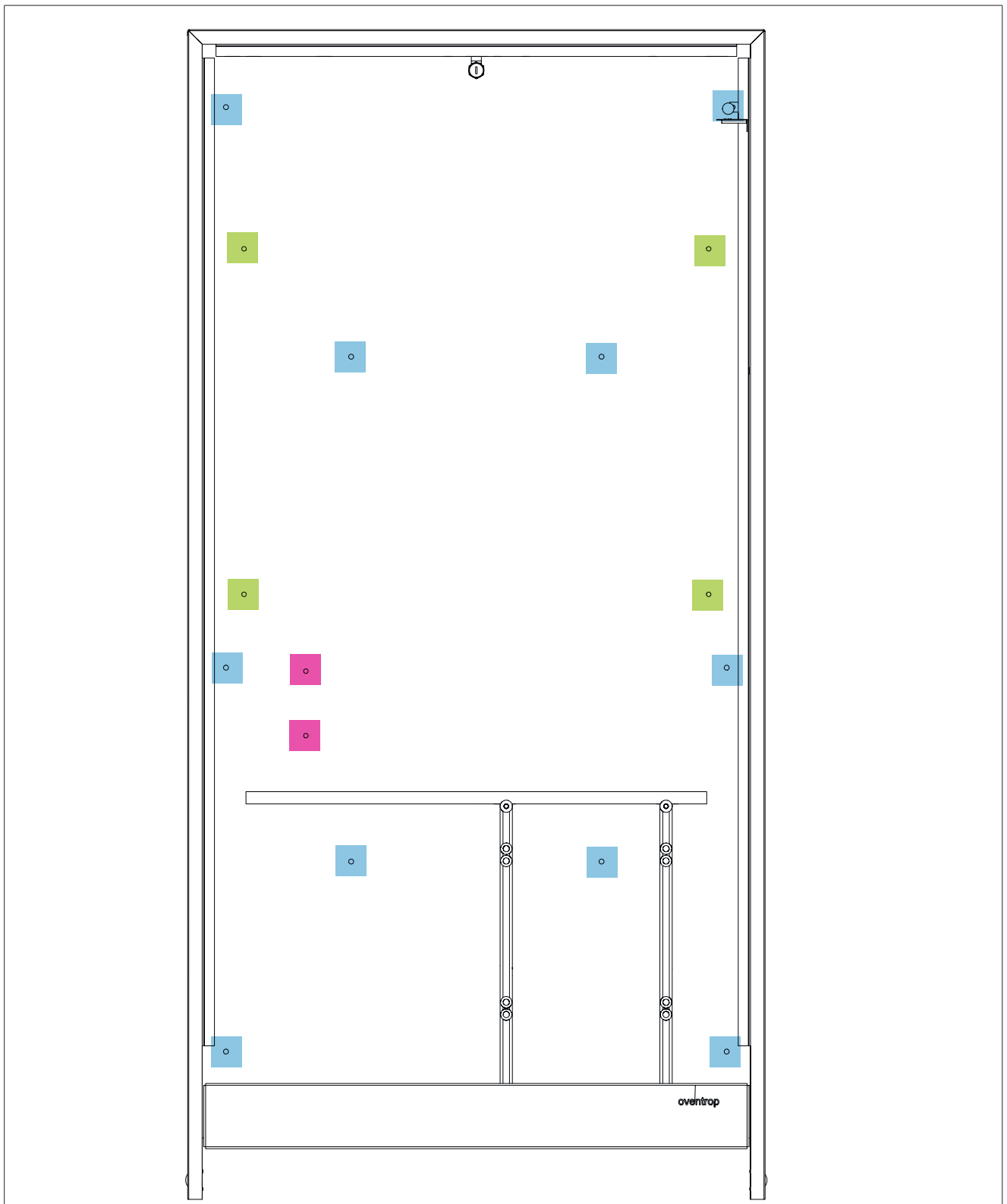


Abb. 2: Aufbau 1341074

	Befestigungspunkte zur Wandmontage
	Gewindestifte zur Befestigung der Wohnungsstation
	Nietmuttern zur Befestigung Membranausdehnungsgefäß

3. Aufbau Aufputzschrank 1341193

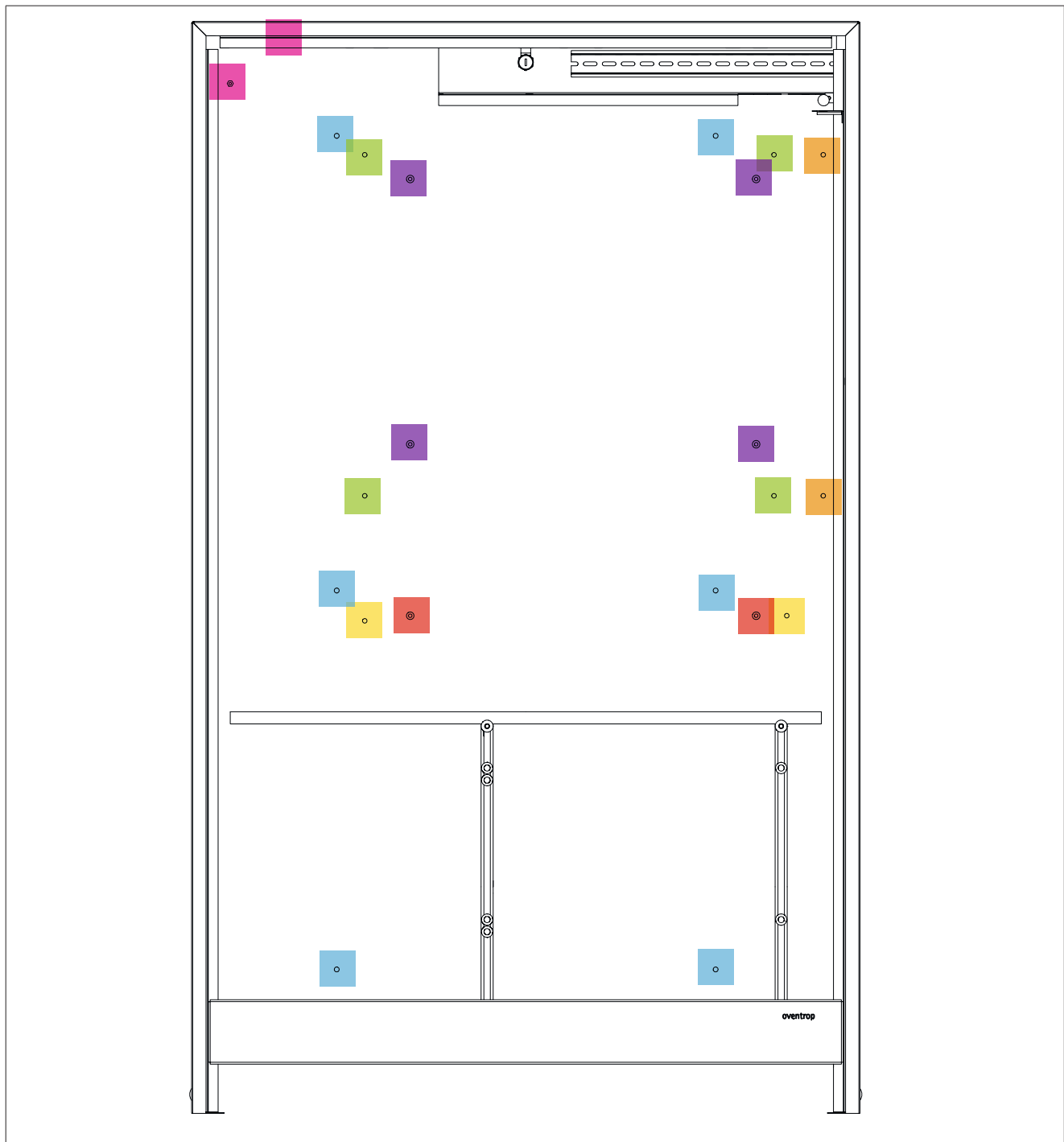


Abb. 3: Aufbau 1341193

	Befestigungspunkte zur Wandmontage
	Gewindestifte zur Befestigung „Regudis W-HTF“
	Nietmuttern zur Befestigung der Steckdose
	Nietmuttern zur Befestigung Kugelhahnanschluss-Set „Regudis W-HTU“
	Gewindestifte zur Befestigung von Kugelhahnanschluss-Set der „Regudis W-HTF“
	Nietmuttern zur Befestigung „Regudis W-HTU“
	Gewindestifte zur Befestigung andere Wohnungsstationen

4. Aufbau Aufputzschrank 1341198

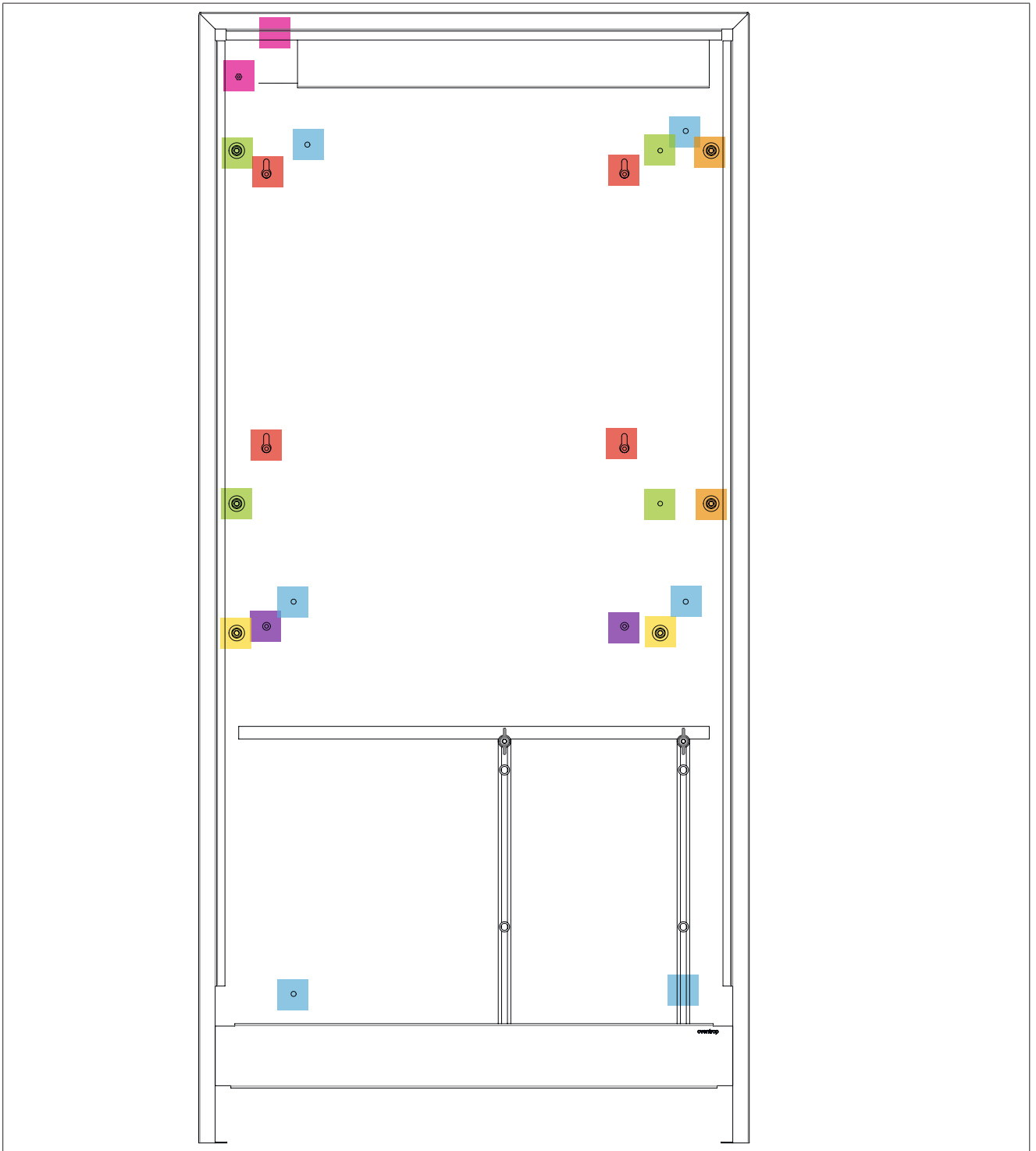


Abb. 4: Aufbau 1341198

	Befestigungspunkte zur Wandmontage
	Gewindestifte zur Befestigung „Regudis W-HTF“
	Nietmuttern zur Befestigung der Steckdose
	Nietmuttern zur Befestigung Kugelhahnanschluss-Set der „Regudis W-HTU“
	Gewindestifte zur Befestigung von Kugelhahnanschluss-Set der „Regudis W-HTF“
	Nietmuttern zur Befestigung „Regudis W-HTU“
	Gewindestifte zur Befestigung andere Wohnungsstationen

OVENTROP

GmbH & Co. KG

Paul-Oventrop-Straße 1

59939 Olsberg

DEUTSCHLAND

www.ventrop.com

134119880

V01.08.2020