

ClimaCon F 90 230 V (1155009)

nur Heizen, mit Regudis W-HTF (HT), Regtronic RH und Anschlussleiste mit Timer, mit Pumpenlogik, Vorlauftemperatursensor und Außensensor, Absenken als Slave-Raumthermostat
heating only, with Regudis W-HTF (HT), Regtronic RH and connecting block with time switch, with pump logic, flow temperature sensor and outdoor sensor, setback as follower room thermostat



Schema zum elektrischen Anschluss
 Diagram for the electrical connection
ClimaCon F

Art.-Nr./ID Art. No.-ID Projekt Project
1155009-39A ovt22025

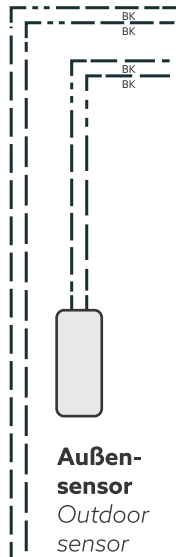
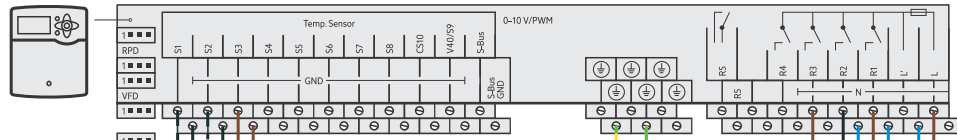
Stand Revision Maßstab Scale
26.10.2022 -

Farben Colors
 IEC 60757

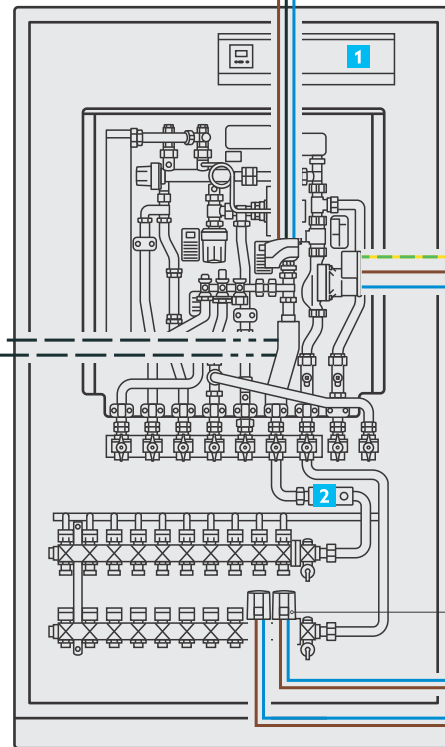
- BK** Schwarz Black
- BN** Braun Brown
- BU** Blau Blue
- GN** Grün Green
- GY** Grau Grey
- PK** Rosa Pink
- RD** Rot Red
- VI** Violett Violet
- YE** Gelb Yellow
- GNYE** Grün-Gelb Green-Yellow

Es müssen die gültigen Installationsrichtlinien sowie die anerkannten Regeln der Technik beachtet werden. Nicht alle Komponenten der Anlage sind vollständig abgebildet. Das Schema ersetzt keine Detailplanung. Die Anleitungen der einzelnen Komponenten sind zu beachten. Alle Angaben und Ergebnisse sind bauseits zu prüfen.
 The valid installation guidelines and the recognised rules of technology must be observed. Not all components of the system are shown in full. The diagram does not replace detailed planning. The instructions for the individual components must be observed. All information and results must be checked on site.

Regtronic RH 1152083



Regudis W-HTF (HT)



1 Anschlussleiste 230 V 1400983
 Connection block

Aktor T 2P 230 V 1012452 (NC)
 Elektrothermischer Stellantrieb Electrothermal actuator

2 Sicherheitstemperaturwächter 1143000
 Safety temperature monitor

