

HydroCom A

Strangabsperrventil PN 16, DN 15...32



Das HydroCom A ist ein Strangabsperrventil für den Einsatz in geschlossenen Heizungs- und Kühlwasseranlagen.

Das HydroCom A besteht aus einem durchflussoptimierten Schrägsitzgehäuse, einem Ventileinsatz mit O-Ring Abdichtung und ergonomisch gestaltetem Handrad mit Schließfunktion in weniger als einer Umdrehung, sowie einem HydroPort Zusatzventilen. Alle Bedienelemente sind stirnseitig angeordnet und erlauben folgende Funktionen:

- Absperrung
- Anschluss für Impulsleitung
- Füllen, entleeren und entlüften der Anlage oder des Anlagenteils hinter dem Ventil

Merkmale

- + Schnelle Absperrung in weniger als einer Umdrehung des Handrads
- + Strömungsgünstiges Schrägsitzgehäuse
- + Neues HydroPort Zusatzventil für einfachen, schnellen und sicheren Anschluss von Zubehör

Technische Daten

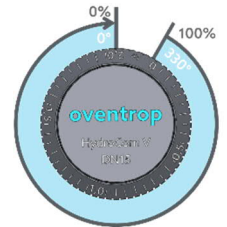
Nennweiten	DN 15 bis DN 32
Varianten	mit Innengewinde gemäß EN 10226
Betriebstemperatur	-20...120 °C
Betriebsdruck	max. 16 bar / PN 16
Medium	Heiz- und Kühlwasser, gemäß VDI 2035 oder ÖNORM 5195 Wasser / Glykol Gemische mit max. 50% Glykol Anteil
Kvs-Werte	DN 15: 2,0 DN 20: 3,7 DN 25: 5,9 DN 32: 13,0

Produktangaben

Funktionen

Absperrung

Durch Drehen des Handrades im Uhrzeigersinn bis zum Anschlag wird die Rohrleitung dicht abgESPerrt. Von voll offen bis abgESPerrt betragt der Weg etwas weniger als eine Umdrehung.



HydroPort



Jedes HydroControl A ist standardmaig mit einem HydroPort Zusatzventil ausgestattet. Mit HydroPort lasst sich Zubehor einfach und sicher per Schnappverschluss anschlieen. HydroPort Ventile werden durch eine kurze Drehung mit einem Schraubenschlssel SW8 geoffnet. Zur Druckabnahme reicht eine Vierteldrehung, zum Entleeren und Fullen reicht eine volle Umdrehung. Das HydroPort hat einen Kvs-Wert von 0,3.


FULLEN, ENTLEEREN UND ENTLUFTEN

Fullen und entleeren wird mit dem HydroPort Adapter (Art.-Nr. 1069601) durchgefuhrt. Entlufen ist wahlweise auch ohne den Adapter moglich.

IMPULSLEITUNGSANSCHLUSS

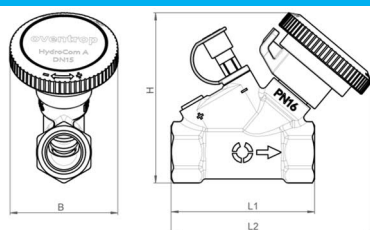
Das HydroPort ermoglicht einen schnellen, sicheren und gesicherten Anschluss der Impulsleitung eines HydroControl D Differenzdruckreglers. Impulsleitungen anderer Differenzdruckregler konnen mit dem HydroPort Adapter und geeigneten Verbindungsstucken angeschlossen werden.

Konstruktion und Werkstoffe



Position	Werkstoff
Handratsatz	Polyamid Kunststoff PA6
Gehause	Entzinkungsbestandiges Messing CW602
Oberteil	Entzinkungsbestandiges Messing CW602
Spindel und Kegel	Entzinkungsbestandiges Messing CW602
Spindeldichtung	EPDM O-Ring
HydroPort Ventil	Entzinkungsbestandiges Messing CW602
HydroPort Dichtung	EPDM O-Ring
Schutzkappe	TPE

Abmessungen



DN	Anschluss	B [mm]	L1 [mm]	L2 [mm]	H [mm]	Gewicht [kg]
15	Rp ½	53	71	99	84	0,40
20	Rp ¾	53	74	96	86	0,42
25	Rp 1	53	82	101	98	0,62
32	Rp 1 ¼	53	104	113	110	1,05

Auswahl

Artikel-Nummern



DN	Anschlussgröße	Kvs	Artikel-Nr.
15	Rp ½	2,0	1062724
20	Rp ¾	3,7	1062726
25	Rp 1	5,9	1062728
32	Rp 1 ¼	13,0	1062730

Zubehör

Wärmedämmschalen



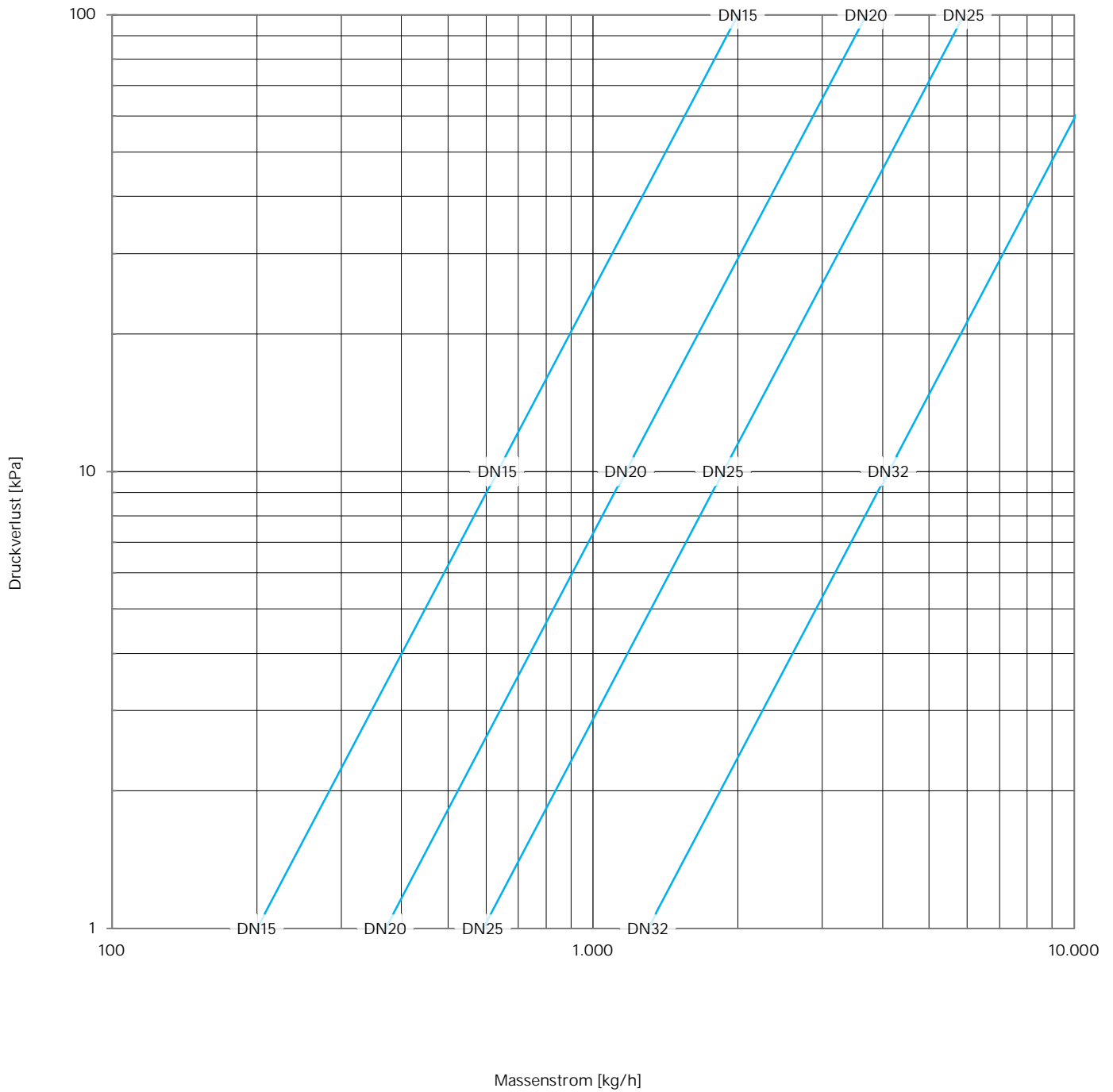
Geeignet für	Artikel-Nr.
DN 15	1069660
DN 20	1069661
DN 25	1069662
DN 32	1069663

HydroPort Entleeradapter



Geeignet für	Artikel-Nr.
alle Nennweiten	1069601

Durchflussdiagramm



	DN 15	DN 20	DN 25	DN 32
Kvs-Wert	2,0	3,7	5,9	13,0

Änderungen vorbehalten • Alle Rechte vorbehalten • © 2023 Oventrop GmbH & Co. KG
 EN-03119-106272-DB-V2246 – März 2023